





# BERLIN 1961

5 km

- Grenzübergang/  
Grenzkontrolstelle 
- Verkehrsanschlüsse  
nach Westdeutschland 
- Flughafen 
- Eisenbahn/S-Bahn  
1961 unterbrochene  
Strecken von Eisenbahn/  
S-Bahn ins Umland 
- Stadtbezirke: Mitte 